



YOURWEDDINGPHOTOS

JE TROUWDAG  
ZOALS JIJ 'M JE  
HERINNERT

## Bridal Guide

Editie 2025/2026

Huwelijksfotograaf Peter Lammers:

“Alles wat je nog niet wist over huwelijksfotografie.”



YOURWEDDINGPHOTOS



YOURWEDDINGPHOTOSPETERLAMMERS



YOURWEDDINGPHOTOS.EU



Plus veel inspiratie en toffe adressen

Niets uit deze uitgave mag worden vervoelvoudigd, opgeslagen in een geautomatiseerd gegevensbestand, of openbaar gemaakt, in enige vorm of op enige wijze, hetzij elektronisch, mechanisch, door print-outs, kopieën, of op welke manier dan ook, zonder voorafgaande schriftelijke toestemming van YourWeddingPhotos.

Op al onze overeenkomsten zijn de specifieke voorwaarden voor bruidsreportages van YourWeddingPhotos en de algemene voorwaarden van de Dupho van toepassing.

Oplage 1.000 stuks © Peter Lammers / YourWeddingPhotos / Editie 2025 / 2026



## OVER ONS



Een jaar of twintig geleden fotografeerde ik mijn eerste bruiloft. Ik weet nog goed hoe spannend ik dat vond. Inmiddels heb ik ruim vijfhonderd bruiloften vast mogen leggen. Wat ooit klein begon is uitgegroeid tot een onderneming waarin nu zelfs meerdere mensen werkzaam zijn.

Chelsey en Jesse gaan met mij mee naar de bruiloften waar we zowel de foto- als videografie verzorgen en met Vrolijke Gasten verhuren we door heel Nederland photoboosts. Buiten het trouwseizoen organiseer ik trouw inspiratie evenementen onder de naam Duurzaam Trouwen. Ik ben dus dol op alles wat met trouwen én ondernemen heeft te maken! Mijn vrije tijd breng ik graag door met mijn partner Corine, onze drie dochters Maite, Julie, Vieve en onze Friese Stabij Sil.

In dit magazine heb ik een aantal dingen opgenomen waarvan ik vind dat je die moet weten zodra je met de organisatie van 'de mooiste dag van je leven' aan de slag gaat. Ook vind ik het leuk om een aantal bijzondere adressen met je te delen. Dit zijn natuurlijk de leveranciers waar ik graag mee samenwerk en die dezelfde (kwaliteits) normen en waarden als wij naleven. Ik wens je veel succes met alle voorbereidingen. Mocht je mijn hulp ergens bij kunnen gebruiken - bij wat dan ook - dan hoor ik dat graag!

Peter Lammers

Bruidsfotograaf bij YourWeddingPhotos

P.S. Instagram is mijn favoriete social media platform. Hier kun je mij vinden:

<https://www.instagram.com/yourweddingphotos/>

<https://www.instagram.com/peterlammerspersonal/>

# Dit moet je weten voor je een fotograaf vastlegt.

In je zoektocht naar een bruidsfotograaf zul je merken dat er veel mogelijkheden en opties zijn. Om je te helpen in je keuze neem ik je in dit artikel mee in een aantal overwegingen.

---

In huwelijksfotografie zijn er diverse stijlen en richtingen te ontdekken. Elke fotograaf heeft zijn eigen voorkeur en specialisatie. Ga je bijvoorbeeld voor realistische kleuren, of ben je meer fan van bruintinten? Hou je van ongewongen foto's of wil je echt poseren? Wil je een extraverte fotograaf of eentje die minder opvallend aanwezig is? Bepaal voor jezelf wat je belangrijk vindt en schrijf dat eens op.

Voor welk tijdsbestek wil je een fotograaf inhuren? Ik start meestal bij de voorbereidingen en eindigen halverwege het avondfeest. Het aantal uren dat een fotograaf aanwezig is, is uiteraard sterk van invloed op de totale investering.

Een bruidsfotograaf kun je vinden in elke gewenste prijscategorie, grofweg van nul (echt waar) tot vijftienduizend euro. Het

tarief van een fotograaf is mede afhankelijk van het aantal uren, zijn of haar ervaring, specialisatie en de mate van professionaliteit. Stel van tevoren ongeveer het budget dat je voor fotografie wil reserveren vast.

Een fotograaf uit de buurt is meestal goed bekend in de regio. Dat is een pré. Bij onbekende locaties doen ik vaak een bezoek vooraf. Dat kun je ook combineren met een pre wedding reportage.

Al deze zaken geven je al een mooi kader als je op zoek gaat naar een bruidsfotograaf. Je kunt nu gaan zoeken via Google, op trouwgerelateerde websites, maar je kunt ook b.v. aan je locatie of wedding planner vragen met welke bruidsfotograaf ze goede ervaringen hebben. Check ook de reviews van een fotograaf op bijvoorbeeld The Perfect Wedding. Op een trouwbeurs kun je ook in één dag veel verschillende fotografen spreken.

Een kennismakingsgesprek doe je altijd persoonlijk omdat je wil bepalen of je een goede klik hebt met elkaar. Ook kun je dan pas een goede indruk krijgen van albums in het assortiment.

Vraag naar de ervaring van een fotograaf en zorg dat je een aantal volledige reportages te zien krijgt. Ga niet enkel af op een paar individuele beelden.

Bij elke huwelijksreportage is altijd een trouwalbum inbegrepen. Daardoor mag de fotograaf namelijk het lage btw tarief berekenen. Vraag bij de kennismaking naar een voorbeeld van het inbegrepen album.

Ben je overtuigd van je keuze? Laat dan alle afspraken op papier zetten en zorg dat ook zaken als reiskosten, het tarief voor eventuele extra uren en additionele album opties zijn benoemd. Controleer ook de betalings- en annuleringsvoorwaarden.

Spreken de foto's in dit magazine je aan? Dan nodig ik je graag uit in Deventer voor een nadere kennismaking!



Foto's van de bruiloft van Charlotte en Harmen  
Locatie: Kasteel Engelenburg in Brummen



A close-up photograph of a bride and groom. The groom is on the left, smiling and looking towards the bride. The bride is on the right, smiling broadly at the camera. She has blonde hair and is wearing a white veil. The background is a soft-focus outdoor setting with greenery.

## De keuze voor een fotograaf is vaak een gevoelskwestie

Een bruidsfotograaf is meestal de hele dag aanwezig. Een goede 'klik' is daarom belangrijk. Foto's moeten je natuurlijk aanspreken en de investering moet in lijn zijn met je budget. Maar ook al zijn foto's in een portfolio of voorbeeldalbum erg mooi, als er geen goede 'connectie' is, ben je niet op je gemak en dat zie je uiteindelijk terug in je foto's. De keuze voor een fotograaf is dus vaak een gevoelskwestie.

---

“Omdat ik zelf ook graag fotografeer was ik behoorlijk kritisch met uitzoeken van een fotograaf. Maar na het bekijken van Peter's werk en het lezen van al zijn lovende recensies waren wij beiden overtuigd! We hebben in de tijd tot de bruiloft ontzettend

goed contact gehad met Peter, je kunt echt merken dat hij veel ervaring heeft. Hij kan je goede tips geven en dat helpt echt bij de voorbereiding van je bruiloft. En op je grote dag is Peter niet alleen een goede fotograaf maar ook een hele fijn gast om erbij te hebben. Onze gasten waren allemaal te spreken over zijn aanwezigheid. En de foto's... die overtroffen onze verwachtingen! Peter heeft de dag precies vastgelegd zoals hij was.

Nogmaals dank voor het vastleggen van onze mooie dag. Wij zijn erg blij met het eindresultaat en kunnen je dan ook van harte aanbevelen aan alle toekomstige bruidsparen!”

Gert-Jan en Joline





Foto's van de bruiloft van Bart en Eva  
Locatie: Deventer Buitensociëteit  
Fotografie + photobooth: YourWeddingPhotos





## Ergens anders samen foto's maken

Op de meeste locaties kun je prachtige foto's maken. Wil je (ook) naar een andere locatie voor het maken van foto's van jullie samen? Dat is helemaal prima. Op basis van de look & feel die jullie terug willen zien in de foto's kiezen we samen een foto-locatie uit. Dat kan variëren van een mooi stadspark tot een industriële locatie en van een hotel tot een uitgestrekt heideveld. Ik kan met heel weinig al uit de voeten, dus je hoeft echt niet altijd 'groots' te denken.



## PRACHTIGE LOCATIES

### Alles in één

Op een alles in één locatie kun je terecht voor het maken van prachtige foto's, de ceremonie, een taart & toast, een diner, een avondfeest en in het gunstigste geval ook een overnachting. Het is dus niet zo gek dat deze alles in één locaties zo gewild zijn. Ik kom regelmatig op de volgende locaties:

- Kasteel Engelenburg in Brummen ([engelenburg.com](http://engelenburg.com)) \*
- Pillows Luxury Boutique Hotel aan de IJssel ([pillowshotels.com/deventer](http://pillowshotels.com/deventer)) \*
- Landgoed Klarenbeek in Klarenbeek ([landgoedklarenbeek.nl](http://landgoedklarenbeek.nl)) \*
- De Zwarte Silo in Deventer ([zwartesilo.nl](http://zwartesilo.nl)) \*
- Beleef het bij Boode in Bathmen ([boode.nl](http://boode.nl)) \*
- Grand Boutique Hotel-Restaurant Huis Vermeer ([hotelhuisvermeer.nl](http://hotelhuisvermeer.nl)) \*
- Landgoed Rhederoord in De Steeg ([rhederoord.nl](http://rhederoord.nl))
- Het Roode Koper in Ermelo ([roodekoper.nl](http://roodekoper.nl))
- Huis te Eerbeek in Eerbeek ([fletcher.nl](http://fletcher.nl))
- Havezate den Alerdinck in Laag Zuthem ([alerdinck.nl](http://alerdinck.nl))
- Huis de Voorst in Voorst ([huisdevoorst.nl](http://huisdevoorst.nl))
- Kasteel de Haere in Diepenveen ([kasteeldehaere.nl](http://kasteeldehaere.nl))
- Restaurant en Hotel Hoog Holten in Holten ([hoogholten.nl](http://hoogholten.nl))

\* Op deze locaties ben ik de 'huisfotograaf'.

## EEN MAN, EEN RING ÉN DE FOTO'S

Foto's van de bruiloft van Mark & Lindy. In de tijd dat wij aanwezig zijn leggen wij alles vast wat er gebeurt. Bij de voorbereidingen maken we graag creatieve foto's. Bij de ceremonie letten we op bijzondere en emotionele momenten. Natuurlijk mag de eerste kus niet ontbreken in je reportage. Ook je familie en vrienden leggen we vast, vaak zonder dat ze het doorhebben, maar ook in toffe groepsfoto's. En wat te denken van alle tot in de puntjes uitgezochte details. Bezuinig niet op fotografie, want het enige dat er overblijft na je bruiloft is: een man, een ring én de foto's.





## ONZE PHOTOBOOTHS



Peter: “In 2019 heb ik samen met een collega fotograaf geïnvesteerd om samen één photobooth te bouwen. Dat was als vlot een doorslaand succes. Al snel volgde een tweede en een derde photobooth. Inmiddels hebben we meerdere vestigingen. Je kunt allerlei soorten photobooths bij ons huren, van een Retro Caravan tot een Volkswagen T2 busje en van een Magic Mirror Booth tot een Vintage Booth (zie de foto op de linker pagina).“



Een photobooth is een gegarandeerde hit op elk feest. Je gasten kunnen zelf op de foto gaan en iedereen krijgt meteen een printje mee in jouw huisstijl. We hebben een filmpje gemaakt om te laten zien hoe gezellig een photobooth is. Scan deze QR code om het filmpje te bekijken, duur 1 minuut:

Marlous: Geweldig leuke aanvulling op ons feest! Dikke aanrader!





YOURWEDDINGPHOTOS

MASTER PHOTOGRAPHERS  
NETWORK

Deze foto heeft op het MPN voorjaarscongres 2023 de runner up award gewonnen.

Peter: "Ik hou persoonlijk erg van foto's in zwart/wit. Maar meestal krijg je ook een kleurenvariant aangeleverd zodat je zelf de mooiste kan kiezen." Locatie: Metaal Kathedraal in Utrecht



Aan een gemiddelde bruiloft  
besteed ik veertig uur.

## MIJN WERKWIJZE



### Jullie trouwdatum

Zodra je trouwdatum bekend is, kun je op zoek gaan naar een bruidsfotograaf. Meestal ontmoeten we elkaar voor het eerst bij een kennismakingsgesprek. Ik vind het fijn om in alle rust even kennis te maken en jullie dag door te nemen. Er is daarbij uiteraard ruimte voor vragen. Ook kan ik jullie helpen bij het samenstellen van een dagindeling. Je ontvangt daarna een helder en overzichtelijk voorstel waarin alle zaken worden omschreven. Mijn beschikbaarheid kun je controleren via de website [www.yourweddingphotos.eu](http://www.yourweddingphotos.eu)

### Een definitieve boeking

Na accordering van het voorstel staat je huwelijksdag definitief in mijn agenda. Kort voor de bruiloft spreken we nog een keer af voor het doornemen van de dag. Ik vind het fijn om jullie kort van tevoren nog een keer te zien. Een loveshoot doen we meestal een paar maanden voor je huwelijksdag. Zo kun je deze foto's ook nog gebruiken voor de uitnodiging et cetera. Voor je huwelijksdag spreken we elkaar dus een aantal keren.

### Na je bruiloft

Na je bruiloft ga ik aan de slag met de selectie en bewerking van de foto's. Aan een bruiloft besteed ik gemiddeld veertig uur. Elke reportage krijgt de onverdeelde aandacht. In totaal heb ik hier vier tot zes weken voor nodig. Je krijgt daarna toegang tot een online gallery om de foto's te bekijken en ze in hoge resolutie te downloaden.

### Een album

Vervolgens ga ik aan de slag met de opmaak van het album. Jullie mogen zelf de foto's uitkiezen die je in het album wilt hebben. De levertijd van een handgemaakt album is ongeveer vijf weken.


# OVER DE PLANNING VAN JE HUWELIJKSDAG



22

Meestal start ik de dag bij de bruid tijdens de voorbereidingen. Een tweede fotograaf (optioneel) begint bij je partner.

Het is handig als ringen, sieraden, schoenen en andere zorgvuldig uitgezochte zaken klaar liggen. Daar maak ik foto's van met b.v. een macrolens zodat je details goed kunt zien.



It's all about details.

Als je je jurk ergens mooi ophangt maak ik daar ook graag een foto van. Bij het aantrekken en het dichtmaken van de jurk is vaak de naaste familie aanwezig, dat is altijd een bijzonder mooi moment.

Daaarna is het tijd voor de 'first look'. Het moment waarop jullie elkaar voor het eerst zien. Meestal gaan we hierna op pad voor het maken van foto's. Gemiddeld genomen ga ik hier uit van één uur, dat is dan exclusief de eventuele reistijd. Dat klinkt misschien lang maar dat vliegt echt voorbij. Dit is voldoende tijd voor een gevarieerde reportage.

Ik vind het belangrijk dat je als jezelf op de foto staat, daarom vraag ik jullie niet om gekke poses aan te nemen. Ook hoeft je niet 'stijf' te poseren. Uiteraard begeleid ik je hierin.

Voor de ceremonie wordt ongeveer een uur gerekend. Dat is een beetje afhankelijk van wat je vooraf bespreekt met jullie ambtenaar. Bij de ceremonie ga ik veel mogelijk onopgemerkt te werk. Naast de 'must have' foto's zoals het ja-woord, dé kus, de ringwisseling




Op mijn blog zijn meer beelden van deze reportage te bekijken.

en het tekenen van de akte maak ik ook graag mooie foto's van alle aanwezigen en alle andere zaken waar je van tevoren zo goed over na hebt gedacht.

Nu het 'officiële gedeelte' erop zit is het tijd voor ontspanning. Het is handig om tussen de ceremonie en het aansnijden van de taart een paar minuten de tijd te hebben zodat ik de bruidstaart even kan fotograferen.

Bij het diner fotografeer ik de mooi gedekte tafel, de speech van je beste vriend(in) en alle leuke gespreks momenten die tussen de gangen plaatsvinden. Ook gerechten op een mooi opgemaakt bord vind ik een feest om te fotograferen.

Wil je niet het hele diner gefotografeerd hebben? Kies dan voor het fotograferen van



Even ontspannen bij het taart & toost moment.

de tafelsetting én de eerste gang. Al je gasten staan dan nog een keer op de foto en je hebt mooie detailfoto's.

*Tip! Vergeet ook niet een maaltijd te regelen voor de fotograaf en andere leveranciers die rond etenstijd aanwezig zijn.*


Heb je een avondfeest en wil je dat mooi hebben vastgelegd? Dan adviseren ik mijn aanwezigheid tot een uur of half elf. Tenzij er later op de avond nog iets gepland staat (een sparkler exit of vuurwerk bijvoorbeeld)



In de boomgaard bij Havezate Den Alerdinc in Laag Zuthem.

is dat voldoende voor een serie van fijne sfeerbeelden. Ik sluit de dag dan vaak af met een mooie nachtfoto van jullie zorgvuldig uitgezochte locatie.

Het is ook mogelijk om onze photobooth in te zetten bij het avondfeest. In combinatie met een reportage bied ik je een voortelig tarief. Vraag gerust naar de mogelijkheden of kijk op: [www.vrolijkagasten.nl](http://www.vrolijkagasten.nl)



Een mooi silhouet is altijd goed!

Heb je vragen over de planning van jouw dag? Wij helpen je graag op weg! Bel of WhatsApp: 06 553 68330 of e-mail naar [peter@yourweddingphotos.eu](mailto:peter@yourweddingphotos.eu)

# VEEL GESTELDE VRAGEN EN ANTWOORDEN



## Waarom YourWeddingPhotos?

Ik ben elke dag bezig met bruidsfotografie, al jaren lang. Het is mijn (fulltime) vak en niet 'iets' dat ik er zo maar even bij doen. Ik vind het belangrijk om je dag vast te leggen in mooie beelden. 'Je trouwdag zoals jij 'm je herinnert' is niet voor niets mijn tagline. Plus, ik heb ruim vijfhonderd bruiloften aan ervaring!

## Hoe lang van tevoren moeten wij een fotograaf vastleggen?

Voor veel bruiloften ben ik ruim van tevoren geboekt, zeker op populaire trouwdagen én in populaire trouwmaanden. Wil je controleren of ik op jouw huwelijksdag nog beschikbaar ben, neem dan even contact op. Bel of WhatsApp: 06 553 68330 of e-mail naar peter@yourweddingphotos.eu

## Ons programma is nog niet definitief, wat spreken wij af?

Als je mij boekt dan leg ik die dag exclusief voor je vast. Het is altijd mogelijk om meer uren af te nemen. Dat kun je zelfs op de dag zelf nog besluiten. Kort voor je trouwdag kom ik nog een keer naar jullie toe voor het doornemen van het definitieve programma.

## Krijg ik alle foto's?

Van elk moment maak ik meerdere foto's. Zo kan ik achteraf de beste foto's uitkiezen. Je ontvangt een serie foto's die de hele dag goed weergeven. Het aantal foto's is afhankelijk van het aantal uren dat je afneemt.

## Heb je een drone?

Zaker. Indien de omstandigheden en het weer dat toelaten maak ik gebruik van een drone. Dat doe ik vaak bij de reportage of voor het maken van een foto van jullie trouwlocatie.

## Waarom is het relatief duur?

In een gemiddelde bruiloft zit veertig uur werk. Zaken zoals een album, reiskosten en btw zijn vaak inbegrepen. Investerings in apparatuur, software en andere benodigheden zijn ook fors. Reken je alles terug dan ligt een uurtarief dichterbij die van een vakkenvuller dan dat van een advocaat.

Past een voorstel net niet in jullie budget? Overleg dan over een passende oplossing. Daar komen we altijd uit!

## Komen onze foto's ook online?

Wij zijn super vereerd als ik ook jouw bruiloft mag laten zien aan anderen. Foto's zijn toch de kern van ons werk. Maar als je dat niet wilt, om wat voor reden dan ook, dan doe ik dat niet.

## Wat als je ziek wordt?

Ik heb een team met meerdere fotografen. Daarnaast heb ik een groot netwerk van collega's die elkaar helpen waar nodig. Ik laat je niet in de steek!

## Waar fotografeer je mee?

De creativiteit van een fotograaf is veel belangrijker dan de gebruikte apparatuur. Ik gebruik camera's van Canon flitsers van Profoto en gebruik overwegend prime lenzen, dat zijn lenzen met een vaste afstand. Hiermee kun je mooie onscherpe achtergronden creëren.

## Krijgen wij ook een album?

Bij elke reportage is een album inbegrepen. Je hebt de keuze uit tientallen soorten materialen en kleuren.

## Wie komt er fotograferen?

Ik leg elk jaar een beperkt aantal bruiloften vast. Zodra je een aanvraag doet weet je meteen of ik zelf nog beschikbaar is.

Is dat niet het geval dan geef ik je de optie voor één van fotografen uit mijn team. Deze fotografen hebben dezelfde werkwijze, uitrusting én een soortgelijke persoonlijkheid. Het eerste gesprek heb je altijd met Peter.

Kort voor je huwelijksdag kom ik naar je toe voor de laatste details en het doornemen van het programma van de dag.

De selectie van beelden, de bewerking daarvan én de opmaak van het album vindt altijd plaats in mijn studio zodat elke reportage uniform is.

## Ik wil meer weten!

Ik nodig je graag uit in Deventer voor een nadere kennismaking. Bel of WhatsApp Peter: 06 553 68330 of e-mail naar peter@yourweddingphotos.eu

Foto's van de bruiloft van Kevin en Thijs  
Wedding planner: Margriet Smit van Puur Trouwen  
Trouwambtenaar: Bas Nijhuis



## HANDIGE TIPS

### 01 Geloftes

Wil je wel geloftes naar elkaar uitspreken, maar zie je er tegen op om dat bij de ceremonie te doen? Doe het dan als afsluiting tijdens de fotoreportage. Dan maken we daar een speciaal moment van. De geloftes gebruiken we ook vaak als 'onderlegger' voor onze video's.

### 02 Telefoons

Liever geen telefoons tijdens de ceremonie en/of de rest van je huwelijksdag? Laat dit vooraf weten aan je gasten. Ook de babs of ceremoniemeester kan hier nog even op wijzen. Idem voor het posten van foto's van jullie op social media.

### 04 Welkom

Een 'welkomstbord' is een leuk item dat je gedurende de dag op verschillende plekken neer kunt zetten.

### 05 Een 'exit' shot

Halverwege de feestavond, of aan het einde van mijn aanwezigheid, neem ik jullie even mee naar buiten voor een toffe foto. Super mooi als laatste foto in het album.

### 06 Het gouden uurtje

Kort voor zonsondergang staat de aarde onder een bepaalde hoek t.o.v. de aarde. Dan is het licht supermooi warm en zacht. Dat heet het 'gouden uurtje'. Ik vind het erg leuk om dan een aantal foto's van jullie samen te maken. Wanneer dit 'gouden uurtje' is verschilt van dag tot dag. In de maand juni is het meestal tussen 21.00 en 22.00 uur





Foto's van de bruiloft van Melanie en Robert-Kaj  
Locatie: Tuin de Lage Oorsprong / Oosterbeek  
Foto- en videografie + photobooth: YourWeddingPhotos



## HANDIGE ADRESSEN

In de loop van de jaren heb ik een fijn netwerk opgebouwd van collega's die werkzaam zijn in de trouwbranche. Het is altijd fijn om op een bruiloft 'like minded' leveranciers tegen te komen. Dit overzicht is verre van volledig, maar deze adressen wil ik je niet onthouden.

**JURK.** Eén van de eerste dingen op je lijstje is het uitzoeken van een droomjurk. In Markelo kun je terecht bij Anja en Nicolette van 2Impressu. Zij hebben een uitgebreide collectie, ook voor de bruidsmoeder (2impressyou.nl). Duurzaam en vintage? Dan ga je naar Ciel Flora in Heeze (cielflora.nl).



**MUHA.** Bij zowel Odine de Bruine (odinemaaktjemooi.nl) als bij Renate Husmans (partyloox.nl) kun je terecht voor de verzorging van je haar en make up. Beide zijn werkzaam in de regio Deventer. Rondom Zwolle adviseer ik Diana Zelle (makeupenzo.nl).

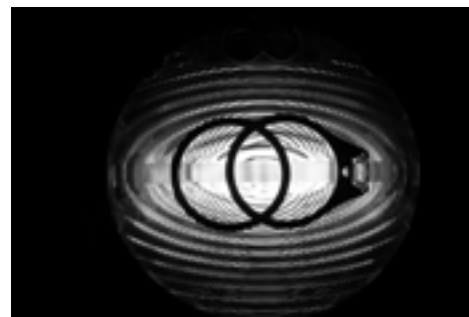
**WEDDINGPLANNER.** Margriet Smit van Puur Trouwen kan je helpen als ceremoniemeester en/of weddingplanner én styliste. Wat mij betreft een ideale combinatie. Voor meer informatie kijk op puurtrouwen.com. Ook Cynthia Gorlee (weddingster.nl) en Lisette Ubeda-Hop (liefs-vanlies.nl) kan ik van harte aanbevelen.



**BABS.** In plaats van een ambtenaar van de gemeente kun je ook zelf iemand kiezen om je ceremonie te begeleiden, Judith Konings (judithkoningstrouwt.nl), Jeanette de Vos (jeanettedevosmichel.nl) of Anneloes Trouwt (trouwambtenaaranneloes.nl) bijvoorbeeld.

**MUZIEK.** Fijne muziek mag op geen enkele bruiloft ontbreken! Ben je op zoek naar live muziek? Bas en Monique (flowson.nl) maken en schrijven popmuziek met een vleugje jazz en country. Ook Mindy (trouwliedjes.nl) behoort tot mijn persoonlijke favorieten.

**RINGEN.** Ben je op zoek naar een unieke set ringen? In de Walstraat in Deventer is Lennart Lintenbrink gevestigd. Hier kun je goed terecht voor moderne ontwerpen in goud en zilver (lennart-sieraadontwerp.nl). Sharon van Armoise Jewelry (armoise.nl) werkt alleen met fair mined goud.




**TAART.** Een bruidstaart mag natuurlijk niet ontbreken. Rondom Deventer kun je terecht bij Zoete Geit (zoetegeit.nl). Ook Cheffi's Pastries is een aanrader (cheffispastries.com)

**BLOEMEN.** Van een bruidsboeket tot bloemstyling, niets is te gek voor Miranda ten Voorde en haar team (meesterlijkgeschikt.nl). In Wilp kun je Aad Eshuis vinden (naturelthings.nl), hij maakt de meest creatieve boeketten die je kan vinden. Rondom Rijssen ga je naar Marrie (gewoonmarrie.nl).




**PHOTOBOOTH.** Wij beschikken zelf over verschillende photobooths. Neem contact met ons op als je hier gebruik van wil maken! In combinatie met een bruidsreportage krijg je een aantrekkelijk voordeel. Op [www.vrolijk-gasten.nl](http://www.vrolijk-gasten.nl) vind je alle informatie.

**FEEST.** Een feest is niet compleet zonder deejay of band. YOR Entertainment heeft een scala aan DJ's en shows (yorentertainment.nl), ook Solivi Events werkt landelijk (solivi.nl).







Foto's van de bruiloft van Hanneke en Arnoud  
Haar en make up Hanneke: Odine de Bruine  
Locatie: Havezate den Alerdinck

## Trouwen in Deventer

## Ruimte voor notities



Peter: “Ik fotografeer door heel Nederland bruiloften. Toch zijn de bruiloften in ‘onze eigen stad’ altijd extra bijzonder. Deventer is zo mooi! Hierboven staan een paar foto’s van de bruiloft van Gerhard en Teresa. Ze wonen en werken in Jordanie, maar hebben Deventer uitgekozen voor het vieren van hun huwelijksdag. Natuurlijk moest het Deventer gevoel terug komen in de foto’s en dat is prima gelukt lijkt me.



Omdat ik in Deventer woon ben ik daar uiteraard heel goed bekend. Op mijn website heb ik een speciale pagina met allemaal toffe trouw adresjes in en rond Deventer. Scan de QR code om alles te bekijken.



Studio (bezoek op afspraak):  
Schotwillemweg 29a  
7434 PV Lettele

Telefoon: 085 002 3356  
E-mail: [info@yourweddingphotos.eu](mailto:info@yourweddingphotos.eu)  
<https://www.yourweddingphotos.eu>

KVK# 08175731 - BTW# NL001387964B57

Reviews 32 • Uitstekend

